



ТЕРРИТОРИАЛЬНЫЙ ОРГАН
ФЕДЕРАЛЬНОЙ СЛУЖБЫ
ГОСУДАРСТВЕННОЙ СТАТИСТИКИ
ПО РЕСПУБЛИКЕ САХА (ЯКУТИЯ)

Промышленное производство Республики Саха (Якутия)



за январь-октябрь 2022 года



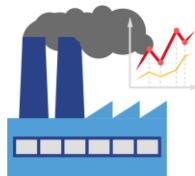
ТЕРРИТОРИАЛЬНЫЙ ОРГАН
ФЕДЕРАЛЬНОЙ СЛУЖБЫ
ГОСУДАРСТВЕННОЙ СТАТИСТИКИ ПО
РЕСПУБЛИКЕ САХА (ЯКУТИЯ)

Промышленное производство Республики Саха (Якутия)

за январь-октябрь 2022 года

- 03 Индекс промышленного производства
- 04 Отгружено товаров собственного производства, выполнено работ и услуг собственными силами по «чистым» видам деятельности
- 05 Добыча полезных ископаемых
- 07 Обрабатывающие производства
- 09 Обеспечение электрической энергией, газом и паром; кондиционирование воздуха
- 11 Водоснабжение; водоотведение, организация сбора и утилизация отходов, деятельность по ликвидации загрязнений





ИНДЕКС ПРОМЫШЛЕННОГО ПРОИЗВОДСТВА

за январь-октябрь 2022 года в % к январю-октябрю 2021 года

100,1%

по Российской Федерации

95,2%

по Дальневосточному федеральному округу

по Республике Саха (Якутия)

112,5% ▲



Добыча полезных ископаемых

113,7% ▲



Обработывающие производства

104,3% ▲



Обеспечение электрической энергией, газом и паром; кондиционирование воздуха

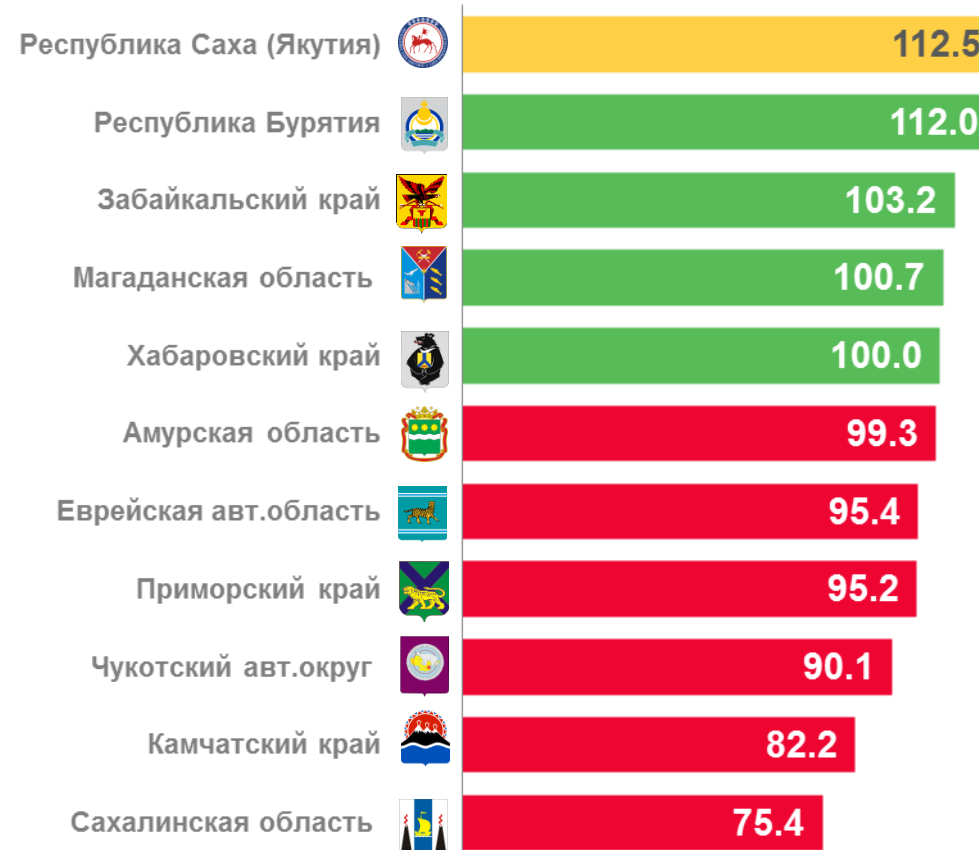
96,2% ▼



Водоснабжение; водоотведение, организация сбора и утилизации отходов, деятельность по ликвидации загрязнений

103,7% ▲

Рейтинг по регионам ДВФО





ОТГРУЖЕНО ТОВАРОВ СОБСТВЕННОГО ПРОИЗВОДСТВА, ВЫПОЛНЕНО РАБОТ И УСЛУГ СОБСТВЕННЫМИ СИЛАМИ ПО «ЧИСТЫМ» ВИДАМ ДЕЯТЕЛЬНОСТИ

за январь-октябрь 2022 года в % к январю-октябрю 2021 года

Промышленное производство:

1 481,3 млрд руб. **+25,8%** ▲

в том числе:

Добыча полезных ископаемых

1 383,1 млрд руб. **+28,1%** ▲

Обрабатывающие производства

29,1 млрд руб. **+3,7%** ▲


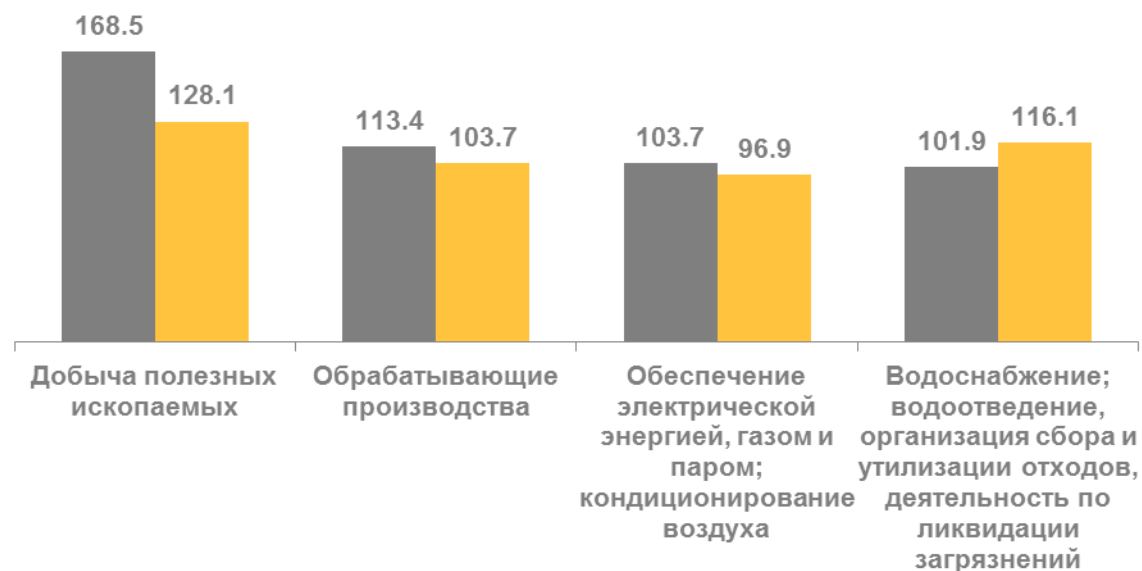
Обеспечение электрической энергией, газом и паром; кондиционирование воздуха

62,5 млрд руб. **-3,1%** ▼

Водоснабжение; водоотведение, организация сбора и утилизация отходов, деятельность по ликвидации загрязнений

6,6 млрд руб. **+16,1%** ▲

■ январь-октябрь 2022 г. в % к январю-октябрю 2021 г.
■ январь-октябрь 2021 г. в % к январю-октябрю 2020 г.





ДОБЫЧА ПОЛЕЗНЫХ ИСКОПАЕМЫХ

Индекс промышленного производства за январь-октябрь 2022 года в % к январю-октябрю 2021 года

ВСЕГО **113,7%** ▲

Добыча угля **124,3%** ▲

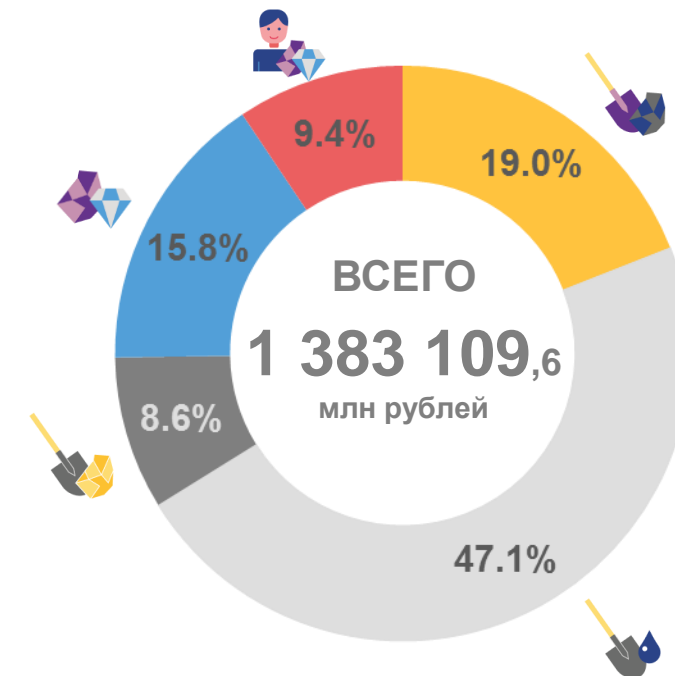
Добыча нефти и природного газа **109,6%** ▲

Добыча металлических руд **104,2%** ▲

Добыча прочих полезных ископаемых **112,1%** ▲

Предоставление услуг в области добычи полезных ископаемых **145,9%** ▲

Отгружено товаров собственного производства, млн рублей за январь-октябрь 2022 года



- Добыча угля
- Добыча нефти и природного газа
- Добыча металлических руд
- Добыча прочих полезных ископаемых
- Предоставление услуг в области добычи полезных ископаемых



ПРОИЗВОДСТВО ОСНОВНЫХ ВИДОВ ПРОДУКЦИИ ПО ВИДУ ДЕЯТЕЛЬНОСТИ «ДОБЫЧА ПОЛЕЗНЫХ ИСКОПАЕМЫХ»

за январь-октябрь 2022 года



Уголь каменный и бурый

26 143,2 тыс. тонн

+22,5 % ▲



Уголь каменный
и бурый обогащенный

8 204,6 тыс. тонн

+8,7 % ▲



Пески природные

922,1 тыс. куб. м

-5,3 % ▼



Нефть обезвоженная,
обессоленная и
стабилизированная

15 451,1 тыс. тонн


+8,6 % ▲



Конденсат газовый
нестабильный

340,1 тыс. тонн

+10,5% ▲



Газ горючий природный
(газ естественный)

13 904,9 млн куб. м

+29,2 % ▲

в % по сравнению с январем-октябрем 2021 г.



ОБРАБАТЫВАЮЩИЕ ПРОИЗВОДСТВА

Индекс промышленного производства
за январь-октябрь 2022 года в % к январю-октябрю 2021 года

ВСЕГО **104,3%** ▲



Производство пищевых продуктов **101,1%** ▲



Производство кокса и нефтепродуктов **103,9%** ▲



Производство химических веществ
и химических продуктов **181,2%** ▲

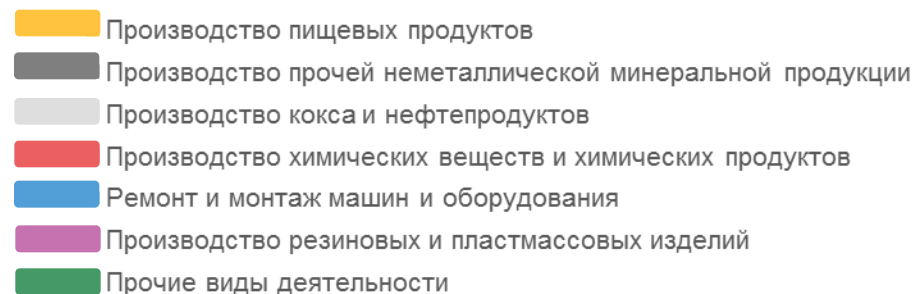


Производство прочей неметаллической
минеральной продукции **92,5%** ▼



Ремонт и монтаж машин и
оборудования **93,6%** ▼

Отгружено товаров собственного производства, млн рублей
за январь-октябрь 2022 года





ПРОИЗВОДСТВО ОСНОВНЫХ ВИДОВ ПРОДУКЦИИ ПО ВИДУ ДЕЯТЕЛЬНОСТИ «ОБРАБАТЫВАЮЩИЕ ПРОИЗВОДСТВА»

за январь-октябрь 2022 года



Говядина, кроме
субпродуктов

92,5 **-42,8%** ▼
ТОНН



Мясо и субпродукты
пищевые домашней
птицы

2 345,9 **+8,3%** ▲
ТОНН



Рыба переработанная и
консервированная,
ракообразные и моллюски

2 707,7 **-13,1%** ▼
ТОНН



Молоко, кроме сырого

2 265,4 **-3,0%** ▼
ТОНН



Масло сливочное

1 540,0 **+9,1%** ▲
ТОНН



Изделия хлебобулочные
недлительного хранения

23 180,3 **-0,4%** ▼
ТОНН



Пиломатериалы хвойных
пород

58,3 **+24,2%** ▲
тыс. куб. м.



Блоки и прочие изделия
сборные строительные для
зданий и сооружений из цемента,
бетона или искусственного
камня

92,1 **+6,9%** ▲
тыс. куб. м.



Изделия ювелирные и их части;
ювелирные изделия из золота
или ювелирные изделия из
серебра и их части

495,1 **+64,9%** ▲
млн рублей

в % по сравнению с январем-октябрем 2021 г.

ОБЕСПЕЧЕНИЕ ЭЛЕКТРИЧЕСКОЙ ЭНЕРГИЕЙ, ГАЗОМ И ПАРОМ; КОНДИЦИОНИРОВАНИЕ ВОЗДУХА

Индекс промышленного производства
за январь-октябрь 2022 года в % к январю-октябрю 2021 года

ВСЕГО

96,2% ▼



Производство, передача
и распределение электроэнергии

97,4% ▼



Производство и распределение
газообразного топлива

85,8% ▼



Производство, передача и
распределение пара и горячей воды;
кондиционирование воздуха

96,0% ▼

Отгружено товаров собственного производства
за январь-октябрь 2022 года





ПРОИЗВОДСТВО ОСНОВНЫХ ВИДОВ ПРОДУКЦИИ ПО ВИДУ ДЕЯТЕЛЬНОСТИ «ОБЕСПЕЧЕНИЕ ЭЛЕКТРИЧЕСКОЙ ЭНЕРГИЕЙ, ГАЗОМ И ПАРОМ; КОНДИЦИОНИРОВАНИЕ ВОЗДУХА»

за январь-октябрь 2022 года



Электроэнергия

7 940,0 **-2,7%** ▼
млн кВт. ч.



Электроэнергия, произведенными
тепловыми электростанциями

5 779,9 **-1,0%** ▼
млн кВт. ч.



Электроэнергия, произведенными
гидроэлектростанциями

2 157,6 **-6,1%** ▼
млн кВт. ч.



Пар и горячая вода

10 506,5 **-2,7%** ▼
тыс. Гкал



Энергия тепловая, отпущенная
электростанциями

3 391,6 **-0,4%** ▼
тыс. Гкал



Энергия тепловая, отпущенная
котельными

6 775,4 **-3,8%** ▼
тыс. Гкал

в % по сравнению с январем-октябрем 2021 г.

ВОДОСНАБЖЕНИЕ; ВОДООТВЕДЕНИЕ, ОРГАНИЗАЦИЯ СБОРА И УТИЛИЗАЦИЯ ОТХОДОВ, ДЕЯТЕЛЬНОСТЬ ПО ЛИКВИДАЦИИ ЗАГРЯЗНЕНИЙ

Индекс промышленного производства за январь-октябрь 2022 года в % к январю-октябрю 2021 года

Отгружено товаров собственного производства за январь-октябрь 2022 года

ВСЕГО

103,7% ▲



Забор, очистка и распределение воды

82,6% ▼



Сбор и обработка сточных вод

125,6% ▲



Сбор, обработка и утилизация отходов; обработка вторичного сырья

75,0% ▼



Забор, очистка и распределение воды

Сбор и обработка сточных вод

Сбор, обработка и утилизация отходов; обработка вторичного сырья